

Werte Lehrerinnen,
werte Lehrer,

seit 12. Jänner 2026 steht Ihnen mit TEACHERS.direct die neue österreichweite Kommunikations- und Antragsplattform des Bundesministeriums für Bildung zur Verfügung. Ziel ist eine durchgängige und effiziente digitale Kommunikation zwischen Lehrpersonen, Schulen und Bildungsdirektionen in Personalangelegenheiten.

Die Softwarelösung „TEACHERS.direct“ ist eine Messenger-Lösung für Lehrpersonen, um für Aussendungen, Erledigungen und Anträgen eine sichere, wechselseitige Kommunikation mit der Schule und der Bildungsdirektion zu ermöglichen. Im Detail bietet die webbasierende Anwendung folgende grundlegende Funktionen:

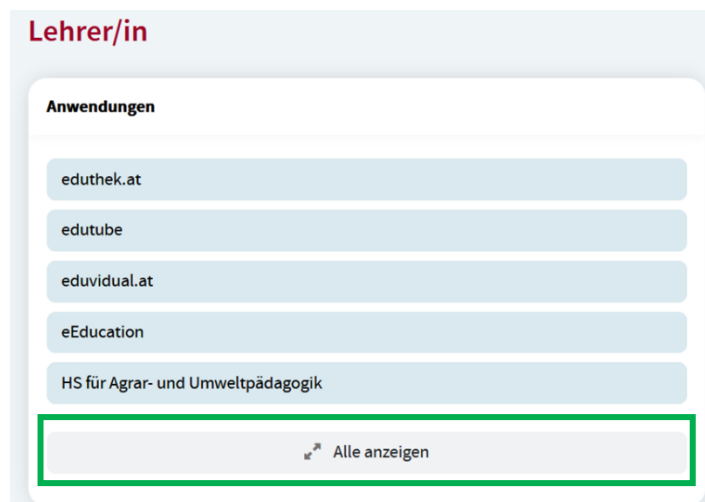
- **Aussendungen und Erledigungen** können von den Schulen und den Bildungsbehörden direkt via TEACHERS.direct an Lehrpersonen gesendet werden. Die Lehrpersonen erhalten eine Push-Notification (sofern die Anwendung am Smartphone installiert wird) und eine Benachrichtigung per E-Mail über den Eingang.
- Die Lehrpersonen können **Anträge zu beschäftigungsrelevanten Maßnahmen** in TEACHERS.direct erstellen und elektronisch im Dienstweg zur weiteren Bearbeitung an die Stammschule und die Bildungsdirektion übermitteln.
- **Termine des Bildungskalenders** können den Lehrpersonen in TEACHERS.direct sichtbar gemacht werden.

Anmeldung zu Teachers Direct

Die Anwendung TEACHERS.direct als Messengerlösung für die sichere, wechselseitige Kommunikation der Lehrpersonen mit den Schulen und den Bildungsbehörden ist im Webbrowser über die Internetadresse <https://teachersdirect.bildung.gv.at> oder als Anwendung am Smartphone verfügbar.

Die Authentifizierung wird über das Bildungsportal (mit ID-Austria oder mit dem Benutzerzugang für das Portal Austria) durchgeführt. Sie gelangen daher nach dem Öffnen der angegebenen Internetseite auf die Startseite des Bildungsportals.

Hier müssen Sie nach unten scrollen und finden ein Themenfeld Lehrer/in, wo Sie den Button „Alle anzeigen“ auswählen.



Wählen Sie bei der Liste der Anwendungen „TEACHERS.direct“ aus.

(Sie müssen wahrscheinlich nach unten scollen.)



Wenn Sie den ☆ (Stern) anklicken, wird die Anwendung als Favorit immer angezeigt.

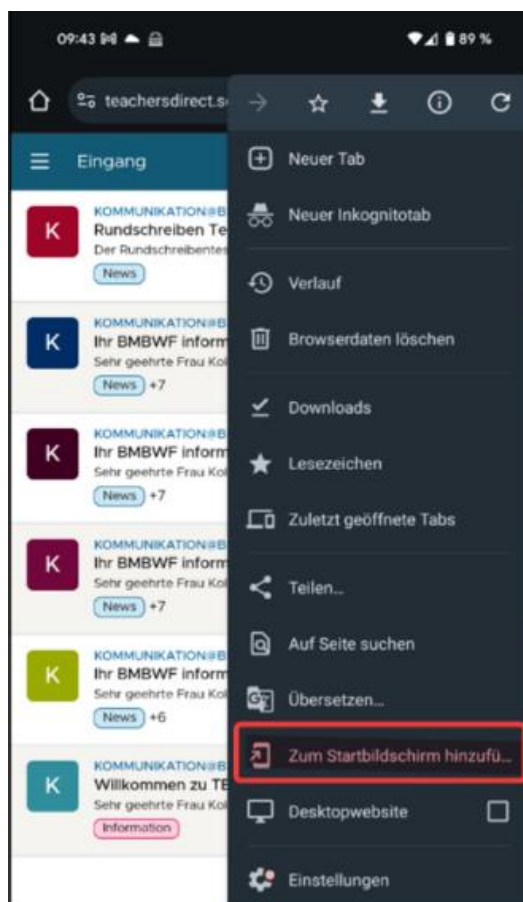


Installation...

...am Android-Smartphone: Nach einem Login über den **Chrome-Browser des Smartphones** könnte der Browser vorschlagen, dass die Applikation lokal installiert wird.

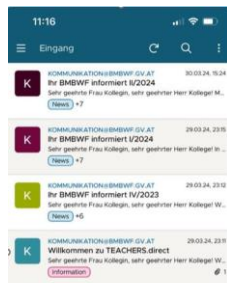
Alternativ kann die lokale Installation auch über das Browsermenü (neben der Adresszeile der Homepage zu finden!) mit der Option „Zum Startbildschirm hinzufügen“ ausgelöst werden. Es öffnet sich ein Fenster ob Sie die Applikation „installieren“ oder „eine Verknüpfung erstellen“ wollen. Bitte wählen Sie „Installieren“. (Bestätigen Sie diese Aktion!)

Damit ist die Webapplikation über ein Icon am Handy als PWA (Progressive Web App) verfügbar.

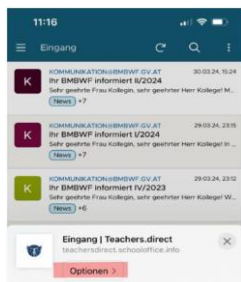


...am iPhone: Öffnen der Startseite im Browser (<https://teachersdirect.bildung.gv.at>) und via Bildungsportal anmelden.

1. Klick auf den „Share-Button“ am unteren Bildschirmrand




2. Klick auf Optionen und dann "Auf Home-Bildschirm hinzufügen"



3. Nochmals auf "Hinzufügen" klicken:



4. Die App ist nun am Homescreen verfügbar:



Hilfe finden Sie in den integrierten Hilfefunktionen und unter der Webseite <https://www.teachersdirect.at/video-anleitungen/>. Dort sind auch entsprechende Erklärvideos verfügbar.

Wenn Sie Hilfe brauchen sind wir da!

Bitte schauen Sie auf die Projektwebsite <https://www.teachersdirect.at/>. Dort finden Sie Installationsvideos, Schritt-für-Schritt-Anleitungen und FAQs.

Haben Sie noch Fragen? Dann können Sie sich an die Support-Hotline unter +43 1 531 20-2707 (an Unterrichtstagen, 07:00 Uhr bis 15:00 Uhr) oder schriftlich an teachers.direct@bmb.gv.at wenden.

Wir hoffen Ihnen mit diesem Schritt in die digitale Antragswelt eine wichtige Erleichterung in Ihrer Selbstverwaltung angeboten zu haben und freuen uns auf Ihre Anträge aus Teachers Direct!